












BOLETIM DIÁRIO DA COVID-19 - ROLÂNDIA

Atualizado em 06/07/2021 às 11:59

FASE ATUAL DA VACINAÇÃO: População Geral: (46 anos ou mais); Comorbidades (18 a 59 anos); Professores (41 anos ou mais).

SOBRA DE DOSES: 0

-  **36.033 CASOS NOTIFICADOS**
-  **5838 CASOS CONFIRMADOS**
-  **5554 CASOS RECUPERADOS**
-  **87 EM ISOLAMENTO DOMICILIAR**
-  **10 INTERNADOS COM COVID-19**
-  **7 INTERNADOS EM ENFERMARIA**
-  **3 INTERNADOS EM UTI**
-  **187 ÓBITOS**
-  **22.797 EXAMES REALIZADOS**



VACINADOS:

1ª dose: 23110

2ª dose: 8437

CENTROS MUNICIPAIS DE VACINAÇÃO CONTRA A COVID 19

1- Vila Oliveira: Rua Saguaragi esquina com Rua Tupi - Telefones - 99166-0467/99166-0332

2- Centro Comunitário João de Deus: Rua Santa Catarina, ao lado da Igreja Matriz.

QUADRO VACINAL - COVID-19

Coronavac/Butantan		Fiocruz/Oxford	
Eficácia contra casos graves	100%	Eficácia contra casos graves	100%
Eficácia geral	50,4%	Eficácia geral	70,4%
DOSES RECEBIDAS		FARMACOVIGILÂNCIA	
<i>Doses recebidas</i>	<i>Total recebido</i>	<i>EFEITOS ADVERSOS</i>	<i>%*</i>
Coronavac 1ª dose	13896	LEVES	14 0,04%
Coronavac 2ª dose		MODERADOS	0 0,00%
Oxford 1ª dose	17645	GRAVES	0 0,00%
Oxford 2ª dose			
Pfizer 1º dose	2550		
Pfizer 2º dose			
Janssen - Dose unica	210		
TOTAL	34301	* PERCENTUAL EM RELAÇÃO AO TOTAL DE VACINADOS	

GRUPOS PRIORITÁRIOS

GRUPO	Total	1ª dose	Percentual	2ª dose	Percentual
Idosos institucionalizados	75	75	100,0%	72	96,0%
Trabalhadores de saúde	1219	1768	145,0%	1479	121,3%
> 80 anos	1438	1394	96,9%	1359	94,5%
75 a 79 anos	1181	1364	115,5%	1363	115,4%
70 a 74 anos	1461	1799	123,1%	1605	109,9%
65 a 69 anos	1943	2906	149,6%	2319	119,4%
60 a 64 anos	2542	2794	109,9%	180	7,1%
18 a 59 anos (população em geral)	32.625	6445	10,0%	0	0,0%
Situação de rua	40	25	62,5%	0	0,0%
Trabalhadores de Limpeza Urbana	89	56	53,9%	0	0,0%
Trabalhadores de segurança pública	215	0	0,0%	0	0,0%
Comorbidades	21238	2916	13,7%	1	0,0%
Trabalhadores Educação/Assistência	1989	1055	53,0%	0	0,0%
Gestantes e Puérperas	731	179	24,5%	59	8,1%
Pessoas com Deficiência Instituc.	1	0	0,0%	0	0,0%
Pessoas com Defic. Perm. Severa	215	26	12,1%	0	0,0%
Caminhoneiro	280	160	57,1%	0	0,0%
Trabalhadores de transporte	60	0	0,0%	0	0,0%
População Privada de Liberdade	120	145	120,8%	0	0,0%
Trabalhadores do Sistema Prisional	10	3	30,0%	0	0,0%
TOTAL*	67472	23110	34,3%	8437	12,5%

